

# QUIN TEMPS FA?

Activitat diària per saber el temps que fa durant la setmana.

## DESCRIPCIÓ DE LA Rutina

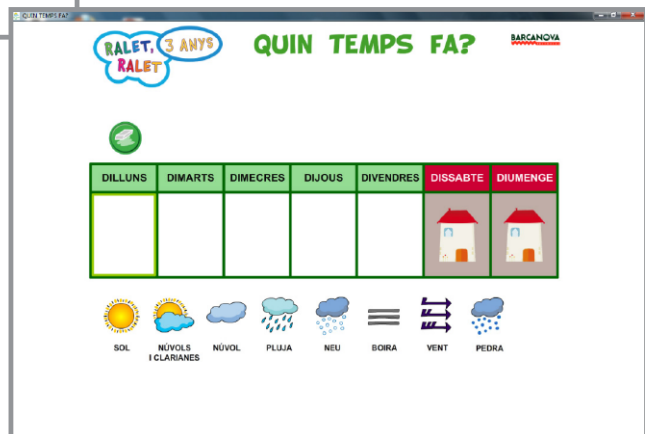
L'adquisició i ús de normes, hàbits i actituds a través d'activitats rutinàries és una part important del contingut de l'Educació Infantil. Organitzar la rutina de la vida diària a l'aula, així com els hàbits i les normes, és un aspecte bàsic per a l'adquisició de l'autonomia física i per a la consecució de l'autonomia afectiva i intel·lectual.



## FUNCIONAMENT DE LA Rutina

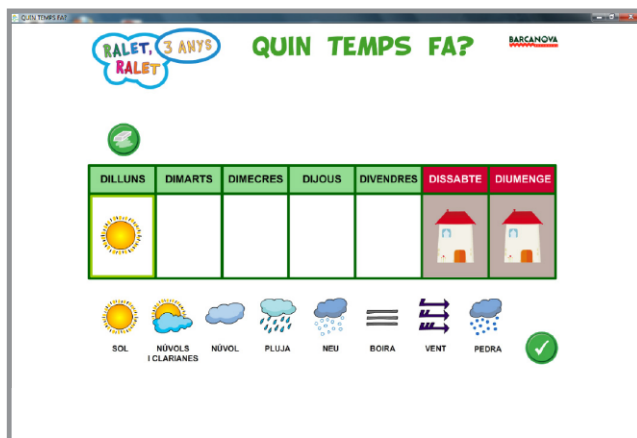
Aquesta activitat només és operativa de dilluns a divendres.

Perquè l'activitat funcioni correctament, heu de comprovar que teniu la data de l'ordinador sincronitzada.

Obriu l'aplicació i cliqueu el botó ENTRA per començar l'activitat. Apareixerà un quadre amb els dies de la setmana, i tindreu seleccionat el dia de la setmana en el qual us trobeu.



Cliqueu la icona del temps atmosfèric que correspongui i, tot seguit, apareixerà el botó  perquè guardeu la tria. Teniu la possibilitat de posar dues icones de temps atmosfèric per dia (per exemple, si feu l'observació del temps al matí, i a la tarda el torneu a observar). Si us equivoqueu, podeu esborrar la icona prement el botó d'esborrar de la part superior del quadre. 



D'aquesta manera, el divendres podreu veure el temps que ha fet durant tota la setmana.

Quan torneu a obrir l'aplicació la setmana següent, trobareu el quadre buit, preparat de nou per observar el temps de la setmana en què us trobeu.



## **Requisits tècnics**

A nivell de maquinari, recomanem que l'aplicació s'executi en ordinadors que tinguin les característiques següents:

- Processador: mínim 1,7 GHz
- Memòria RAM: 1 Gb
- Espai mínim disponible de 20 Mb al disc dur.

A nivell de programari, cal que l'ordinador utilitzi el sistema operatiu Windows XP o posterior.

**Instal·lació:** Executar l'instal·lador i seguir les instruccions. Si hi ha versions anteriors prèviament instal·lades, cal desinstal·lar-les primer.

**Desinstal·lació:** Mitjançant el Panell de Control de Windows, instal·lar i desinstal·lar programes.